

二〇一九年府谷县 国民经济和社会发展统计公报

府谷县统计局

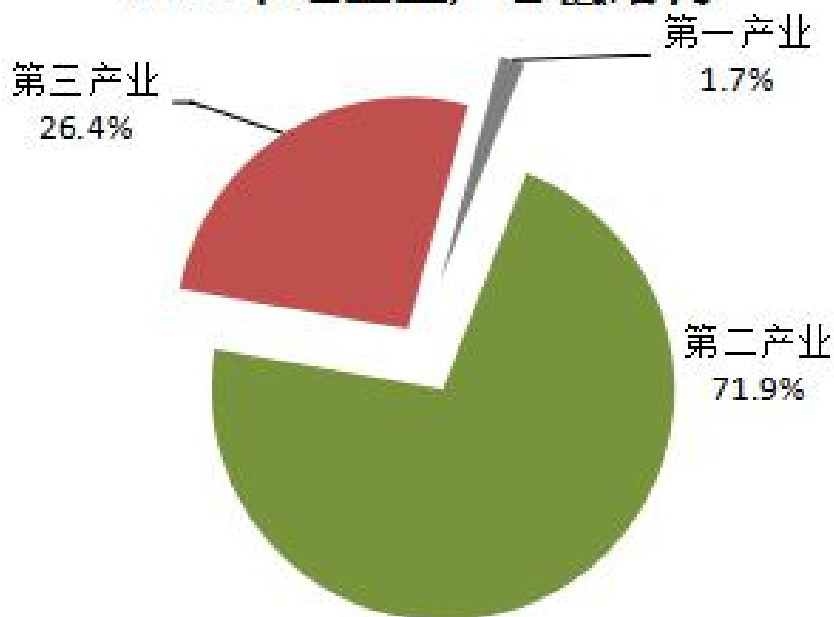
2019年，全县上下积极应对经济下行压力，坚持以习近平新时代中国特色社会主义思想为指导，坚持稳中求进的工作总基调，紧紧围绕年初既定目标，不断强化经济发展形势研判、细化发展支撑、狠抓运行调度，确保了全县经济运行保持在合理区间，总体平稳较好发展。

一、综合

经初步核算，全年地区生产总值564.77亿元，同比增长9.6%，其中：第一产业增加值9.57亿元，增长3.9%；第二产业增加值405.89亿元，增长10.5%；第三产业增加值149.31亿元，增长7.9%。地区生产总值中三次产业的结构比为1.7:71.9:26.4。人均地区生产总值207521元。



2019年地区生产总值结构



全年非公有制经济增加值 363.04 亿元，占地区生产总值的 64.3%，比上年下降 0.7 个百分点。

二、农 业

全年农业总产值 16.85 亿元，增长 4.2%，其中：种植业 8.70 亿元，增长 4.6%；林业 1.23 亿元，增长 20.3%；畜牧业 6.38 亿元，增长 0.6%；渔业 0.019 亿元，增长 8.5%；农林牧渔服务业 0.51 亿元，增长 7.0%。全年农业增加值 9.87 亿元，增长 4.0%，其中：种植业 5.37 亿元，增长 4.6%；林业 0.71 亿元，增长 17.4%；畜牧业 3.47 亿元，增长 0.3%；渔业 0.01 亿元，增长 6.6%；农林牧渔服务业 0.29 亿元，增长 7.3%。

全年粮食播种面积 43.80 万亩，减少 3.27%，粮食总产量 69453 吨，增长 0.01%。油料播种面积 1.60 万亩，减少 14.74%，油料总产量 2109 吨，减少 6.47%。

2019 年主要农作物产品产量

指 标	单 位	产 量	比上年增长 (%)
一、粮食总产量	吨	69453	0.01
(一) 谷物	吨	47174	2.74
其中：玉米	吨	31118	9.15
谷子	吨	7062	12.15
其它谷物（主 要指糜子）	吨	7486	27.30
(二) 豆类	吨	4930	1.46
(三) 薯类	吨	17349	-7.08
二、油料总产量	吨	2109	-6.47
其中：花生	吨	1146	-3.37

全年生猪饲养量 7.75 万头，年末存栏 2.84 万头；羊子饲养量 30.44 万只，年末存栏 17.75 万只；牛饲养量 1.01 万头，年末存栏 0.72 万头；家禽饲养量 73.03 万只，年末存栏 45.03 万只。肉类总产量 6163.70 吨，禽蛋产量 3669 吨。

2019 年畜牧业生产情况

指 标	单 位	数 量	比上年增长 (%)
一、主要牲畜年末存栏			
生猪	头	28453	-21.51
牛	头	7256	-4.84
羊子	只	177514	-9.27
家禽	万只	45.03	2.57
二、主要牲畜出栏			
猪	头	49049	-9.84
牛	头	2858	4.80
羊	只	126928	-1.42
家禽	万只	28.00	5.62
三、肉类总产量	吨	6163.7	-9.31
其中：猪肉	吨	3790.1	-13.63
羊肉	吨	1487.2	-5.15
四、羊毛产量	吨	177	4.11
五、羊绒产量	吨	105	2.94
六、禽蛋产量	吨	3669	-8.53

全年共完成造林绿化面积 5.24 万亩。全县森林覆盖率 25.02%，林草覆盖率 53%。

全年建设农村饮水安全工程 151 处，解决了 2.47 万人的饮水安全问题。新修基本农田 11850 亩，其中：梯田 11850 亩。

全县拥有农业机械总动力 24.07 万千瓦，增长 2.1%。

三、工业和建筑业

全年工业增加值 395.55 亿元，增长 10.3%，其中：规模以上工业增加值 382.80 亿元，增长 10.6%；规模以下工业增加值 12.75 亿元，增长 2.9%。

全年规模以上工业总产值 875.22 亿元，增长 13.4%，



2019 年主要工业产品产量

指 标	单 位	产 量	比上年增长 (%)
原煤	万吨	8883	-4.51
洗煤	万吨	2626	-24.93
兰炭	万吨	1110	23.94
电石	万吨	105.55	4.07
铁合金	万吨	77.93	23.97
发电量	亿度	244.76	8.95
金属镁	万吨	43.30	17.03
甲醇	万吨	26.23	-8.67
尿素	万吨	24.12	-8.06
轻质化燃料油	万吨	32.84	29.34

2019 年末，全县共有资质以上建筑施工企业 85 户，全年建筑业增加值 11.68 亿元，增长 17.1%。

四、固定资产投资

全年全社会固定资产投资 268.40 亿元，同比增长 24.3%。其中，固定资产投资 239.33 亿元，增长 25.2%。

在固定资产投资中，按三次产业结构划分，第一产业投资 3.54 亿元，增长 113.9%；第二产业投资 168.79 亿元，增长 21.4%；第三产业投资 67.00 亿元，增长 38.7%。

全年民间投资 159.45 亿元，增长 44.6%。工业技改投资 22.40 亿元，增长 74%。生产性服务业投资 19.00 亿元，下降 30.8%。基础设施投资 57.89 亿元，增长 19.3%。



五、交通和邮电

年末公路通车里程 3264 公里，按技术标准分：高速公路 43 公里，一级公路 133 公里，二级公路 34 公里，三级公路 241 公里，四级公路 242 公里，等外公路 2571 公里；按行政等级分：国道 184 公里，省道 145 公里，县道 260 公里，乡道 202 公里，村道 2473 公里。

全年货运量 13448 万吨，增长 13.0%，货运周转量 189.02 亿吨公里，增长 4.3%；全年客运量 309.6 万人次，客运周转量 36578.5 万人公里。

全年邮电业务收入 2.94 亿元，同比下降 1.7%，其中邮政业务收入 0.36 亿元，增长 12.5%，电信业务收入 2.59 亿元，下降 3.0%。

年末固定电话用户 17762 户，移动电话用户 284990 户（中国移动 225515 户，中国联通 27119 户，中国电信 32356 户），计算机互联网用户 211098 户（含手机上网用户）。

六、商业贸易

全年社会消费品零售总额 59.79 亿元，同比增长 7.9%。

全年限额以上消费品零售额（不包含中石油、中石化反馈数）13.99 亿元，增长 3.6%。

在限额以上消费品零售额中，餐饮收入 1.47 亿元，增长 2.1%；商品零售 12.52 亿元，增长 3.8%。



七、财 政

全年财政总收入 118.87 亿元，下降 7.8%，其中地方一般公共预算收入 35.25 亿元，增长 8.8%；地方财政支出 62.43 亿元，增长 33.4%。

全年总税收收入 100.41 亿元，比上年减少 5.11 亿元，下降 4.8%。



八、金融

年末，金融机构各项存款余额 486.50 亿元，比上年末增加 39.98 亿元，增长 9.0%，其中：住户存款余额 370.58 亿元，比上年末增加 31.88 亿元，增长 9.4%。金融机构发放各项贷款余额 262.31 亿元，比上年末减少 26.60 亿元，下降 9.2%，其中：短期贷款余额 62.82 亿元，比上年末减少 7.70 亿元，下降 10.9%；中长期贷款 157.23 亿元，比上年末减少 19.81 亿元，下降 10.9%。



九、教育和科学技术

年末，全县有高级中学 2 所、职业中学 1 所、完全中学 2 所、初级中学 5 所、九年一贯制学校 12 所、小学 32 所（含教学点）、幼儿园 50 所、特殊教育学校 1 所。全县中小学在校学生 35673 人，在园幼儿（包括民办幼儿园）11868 人。全县教职工 4063 人（不含民办幼儿园教职工）。

年内普通高中招生 1678 人，比上年增加 94 人；高中毕业学生 1555 人，比上年减少 93 人；高中在校学生 4836 人，比上年增加 130 人。职业中学招生 482 人，职业中学毕业学生 307 人，在校学生 1253 人。2019 年参加高考考生 1982 人，二本以上上线考生 1256 人。初中招生 3148 人，比上年增加 274 人，初中毕业学生 2464 人，比上年增加 44 人，初中毕业升学率达 98.0%；初中在校学生 8669 人，比上年增加 533 人。小学在校学生 21347 人，与上年持平；特殊教育学校在校学生 37 人。

年末全县各类专业技术人员 9207 人，其中，事业单位、国有企业专业技术人员 7772 人，非公有制单位专业技术人员 1435 人。在事业单位、国有企业专业技术人员中，高级技术人员 1118 人，中级技术人员 3656 人，初级技术人员 2998 人。

十、文化、卫生和广播电视

全年开展各类文化活动 3577 场次。开展各类阅读推广活动 160 场次，累计参加人数 4000 多人次，接待读者 80 多万人次；组建志愿者服务队，开展扶贫和读书志愿服务，招募志愿者 141 名，累计服务时间 5000 多小时。文化惠民演出 310 场次，其中赴 12 个贫困村和 2 个敬老院演出 14 场次；举办广场文化活动 160 余场，放映农村公益电影 2947 场。县图书馆、文化馆（站）以及乡镇文化站面向社会免费开放。文化旅游产业持续壮大，全年旅游人数 320 万人次，旅游收入 16.39 亿元，增长 15.4%。

县级公立医院 2 个，乡镇卫生院 24 个，民营医院 5 个，门诊部、诊所、医务室共 64 个。住院床位 1386 张，卫生技术人员 2064 人（包括从事管理工作的卫生技术人员），其中，医生 829 人，全县每万人拥有病床 51 张，每万人拥有卫生技术人员 76 名。

全县电视综合覆盖人口 24.80 万人，电视人口覆盖率 99.7%，有线电视入户率 58.0%。广播综合覆盖人口 24.78 万人，广播人口覆盖率 99.9%。

十一、节能环境和安全生产

全年万元生产总值能耗 1.6 吨标准煤/万元，万元生产总值能耗降低率 3.3%。

全年县城空气质量二级以上优良天数 264 天。

全年生产安全事故 8 起，共造成 9 人死亡，7 人受伤，其中，道路交通事故 3 起，死亡 3 人，受伤 3 人；煤矿 3 起，死亡 3 人；其他事故 2 起，死亡 3 人，受伤 4 人。

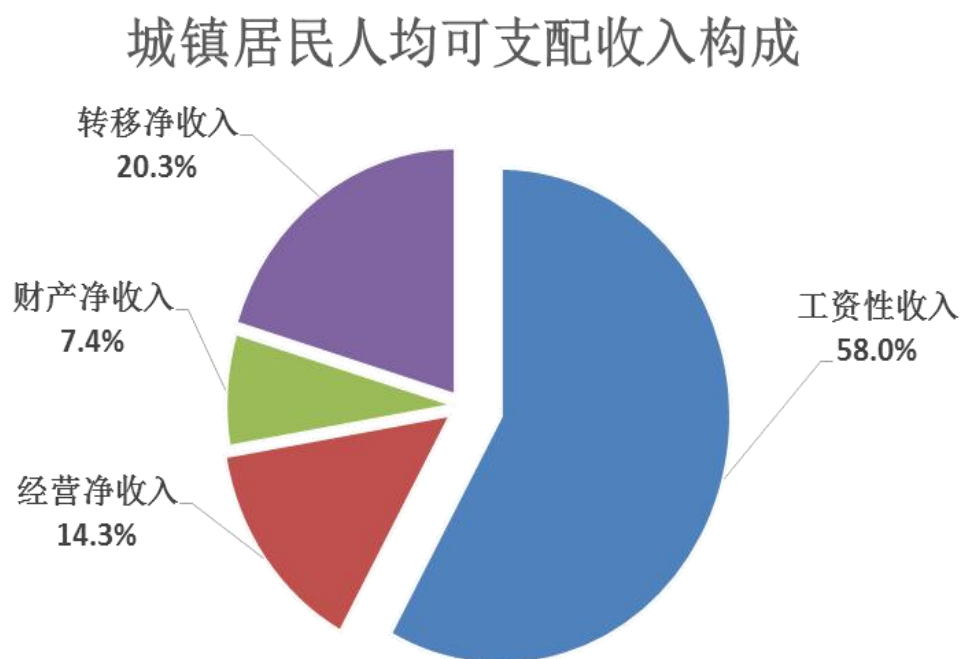
十二、人口、人民生活和社会保障

2019 年末，全县总户数 97625 户，比上年末的 96829 户增加 796 户。总人口为 249427 人（其中男性 131323 人，占 52.6%；女性 118104 人，占 47.4%）。全县常住人口 27.28 万人，人口出生率 9.95‰，人口死亡率 6.01‰，人口自然增长率 3.94‰。

2019 年，全县居民人均可支配收入 28496 元，比上年增加 2265 元，增长 8.6%。其中：工资性收入 15846 元，占可支配收入的比重为 55.6%；经营净收入 5048 元，占 17.7%；财产净收入 1919 元，占 6.7%；转移净收入 5683 元，占 20.0%。

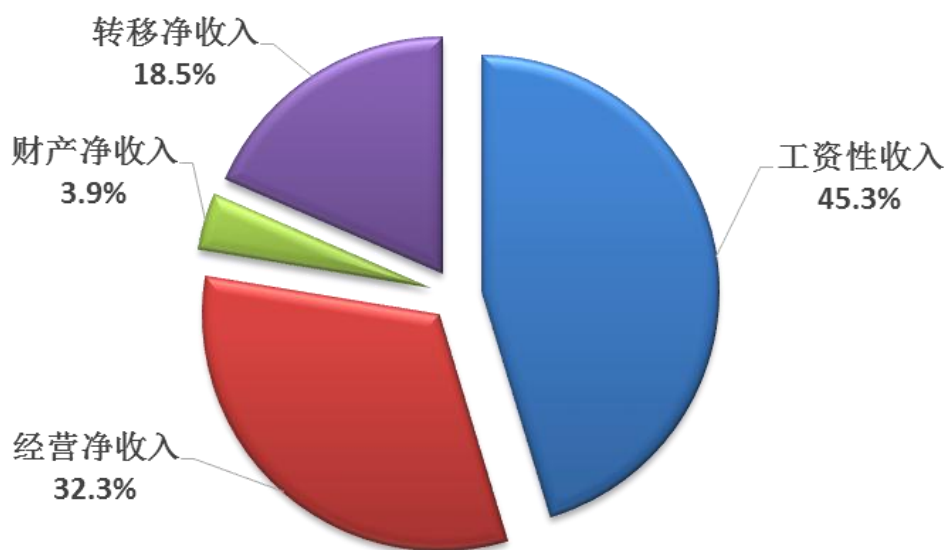
全年城镇居民人均可支配收入 35882 元，比上年增加 2674

元，增长 8.1%，其中：工资性收入 20827 元，占可支配收入的比重为 58.0%；经营净收入 5119 元，占 14.3%；财产净收入 2655 元，占 7.4%；转移净收入 7281 元，占 20.3%。城镇居民人均生活消费支出 22133 元。



全年农村居民人均可支配收入 15250 元，比上年增加 1317 元，增长 9.5%。其中：工资性收入 6913 元，占可支配收入的比重为 45.3%；经营净收入 4922 元，占 32.3%；财产净收入 600 元，占 3.9%；转移净收入 2816 元，占 18.5%。农村居民人均生活消费支出 13768 元。

农村居民人均可支配收入构成



全县城乡居民收入比为 2.35:1，较上年缩小 0.05。

全年城镇新增就业人数 2803 人，城镇登记失业率 3.8%。
全年参加失业保险职工人数 15086 人，参加城镇养老保险人数 24087 人，参加城镇职工基本医疗保险人数 29828 人，参加城镇居民医疗保险人数 15838 人，工伤保险参保人数 68352 人，生育保险参保人数 29248 人。新农合医疗保险参保人数 183139 人。

注：

1、本公报数据为初步统计数；

2、地区生产总值、各产业增加值、人均地区生产总值绝对数按现价计算，增长速度按可比价计算；

3、地区生产总值、工业增加值、社会消费品零售总额、三次产业增加值比重等数据根据第四次全国经济普查结果进行了修订；

4、总户数、总人口采用公安户籍数据，常住人口、人口出生率、人口死亡率、人口自然增长率采用全省人口变动抽样调查推算数据；

5、节能环境和安全生产中，万元生产总值能耗、万元生产总值能耗降低率为上年度数据。

资料来源：本公报中水利数据来自县水利局；林业数据来自县林业局；交通运输数据来自县交通运输局；邮电数据来自县邮政局、移动公司、联通公司、电信公司、网络公司；财政数据来自县财政局；金融数据来自人民银行府谷支行；教育数据来自县教育和体育局；文化、旅游、广播、电视数据来自县文化和旅游文物广电局；卫生数据来自县卫生健康局；环保数据来自县环保局；安全生产数据来自县应急管理局；城镇社会保障和专业技术人员数据来自县人力资源和社会保障局。